

**ПРИНЯТА**  
Межрайонная ИФНС России  
по крупнейшим налогоплательщикам  
по Ульяновской области  
Мухутдинова Г. Д.

**Бухгалтерский баланс**  
на 31 декабря 2017 г.

1

Дата (число, месяц, год) \_\_\_\_\_  
Форма по ОКУД \_\_\_\_\_  
Дата (число, месяц, год) \_\_\_\_\_  
по ОКПО \_\_\_\_\_  
ИНН \_\_\_\_\_  
по ОКВЭД \_\_\_\_\_  
по ОКОПФ / ОКФС \_\_\_\_\_  
по ОКЕИ \_\_\_\_\_

Организация Акционерное Общество "Ульяновское конструкторское бюро приборостроения"  
Идентификационный номер налогоплательщика \_\_\_\_\_  
Вид экономической деятельности Научные исследования и разработки в области естественных и технических наук  
Организационно-правовая форма / форма собственности Акционерное общество / смешанная  
Единица измерения: в тыс. рублей  
Местонахождение (адрес) \_\_\_\_\_

Коды		
0710001		
31	12	2017
07546015		
7303005071		
72.19		
12267	. 49	
384		

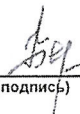
432071, Ульяновская обл, Ульяновск г, Крымова ул, дом № 10а

Пояснения	Наименование показателя	Код	На 31 декабря 2017 г.	На 31 декабря 2016 г.	На 31 декабря 2015 г.
	<b>АКТИВ</b>				
	<b>I. ВНЕОБОРОТНЫЕ АКТИВЫ</b>				
6	Нематериальные активы	1110	147 880	116 517	106 021
	в том числе:				
	Нематериальные активы в организации	11101	147 880	116 517	106 021
7	Результаты исследований и разработок	1120	216 999	147 720	179 892
	Нематериальные поисковые активы	1130	-	-	-
	Материальные поисковые активы	1140	-	-	-
8	Основные средства	1150	2 861 246	2 359 062	773 768
	в том числе:				
	Основные средства в организации	11501	1 107 569	751 861	322 475
	Оборудование к установке	11502	-	3 534	3 534
	Строительство объектов основных средств	11503	1 012 818	719 952	183 275
	Приобретение объектов основных средств	11504	251 608	181 059	-
	Авансы выданные на приобретение ОС	11505	489 171	702 576	264 404
	Доходные вложения в материальные ценности	1160	-	-	-
9	Финансовые вложения	1170	853 740	854 250	281 202
	в том числе:				
	Вклады в уставный капитал	11701	117 782	117 782	237 227
	ОФЗ и прочие ЦБ	11702	55 958	56 468	43 975
	Предоставленные займы	11703	680 000	680 000	-
	Отложенные налоговые активы	1180	40 261	28 056	10 094
13	Прочие внеоборотные активы	1190	101 368	130 192	66 130
	в том числе:				
	Расходы будущих периодов	11901	13 935	4 230	18 815
	НДС с авансов полученных на ОС	11902	87 433	125 962	47 315
	Итого по разделу I	1100	4 221 494	3 635 797	1 417 107
	<b>II. ОБОРОТНЫЕ АКТИВЫ</b>				
10	Запасы	1210	4 503 604	3 692 151	2 882 498
	в том числе:				
	Материалы	12101	1 777 366	1 709 831	1 419 766
	Основное производство	12103	1 721 513	1 402 824	1 285 540
	Товары	12104	11 554	1 480	4
	Готовая продукция	12105	170 203	248 708	150 074
	Полуфабрикаты собственного производства	12106	822 968	323 297	27 114
	Вспомогательные производства	12107	-	6 011	-
	Налог на добавленную стоимость по приобретенным ценностям	1220	1 523	-	3 294
	в том числе:				
	НДС по приобретенным ОС	12201	1 523	-	-
	НДС по приобретенным НМА	12202	-	-	-
	НДС по приобретенным материально-производственным запасам	12203	-	-	-
	НДС по товарам, реализованным по ставке 0% (экспорт)		-	-	3 294

11	Дебиторская задолженность	1230	2 561 138	2 500 677	1 570 939
	в том числе:				
	Расчеты с поставщиками и подрядчиками	12301	743 946	638 761	315 221
	Расчеты с покупателями и заказчиками	12302	1 545 670	1 633 050	1 065 076
	Расчеты по налогам и сборам	12303	57	517	15 910
	Расчеты по социальному страхованию и обеспечению	12304	2 356	-	141
	Расчеты с подотчетными лицами	12305	1 842	756	741
	Расчеты с персоналом по прочим операциям	12306	332	1 107	725
	Расчеты с разными дебиторами и кредиторами	12307	261 227	223 113	157 040
	Расходы будущих периодов	12307	5 707	2 891	-
	Финансовые вложения (за исключением денежных эквивалентов)	1240	-	-	680 900
	в том числе:				
	Долговые ценные бумаги	12401	-	-	-
	Предоставленные займы	12402	-	-	680 900
12	Денежные средства и денежные эквиваленты	1250	1 421 260	1 674 206	196 322
	в том числе:				
	Касса организации	12501	499	490	172
	Расчетные счета	12502	1 167 984	734 879	17 305
	Валютные счета	12503	11 775	2 793	984
	Прочие специальные счета	12504	241 002	936 044	177 861
13	Прочие оборотные активы	1260	330 126	326 816	171 453
	в том числе:				
	Расходы будущих периодов	12601	273	1 192	1 400
	Денежные документы	12602	3	3	-
	НДС с авансов полученных	12603	328 626	321 870	170 053
	Прочие	12604	1 224	3 751	-
	Итого по разделу II	1200	8 817 651	8 193 850	5 505 406
	БАЛАНС	1600	13 039 145	11 829 647	6 922 513

Пояснения	Наименование показателя	Код	На 31 декабря 2017 г.	На 31 декабря 2016 г.	На 31 декабря 2015 г.
	<b>ПАССИВ</b>				
	<b>III. КАПИТАЛ И РЕЗЕРВЫ</b>				
14	Уставный капитал (складочный капитал, уставный фонд, вклады товарищей)	1310	222 436	222 436	154 890
14	Собственные акции, выкупленные у акционеров	1320	(37 251)	(37 251)	(37 251)
	Переоценка внеоборотных активов	1340	30 218	30 218	30 297
14	Добавочный капитал (без переоценки)	1350	2 879 823	2 879 823	76 049
	Резервный капитал	1360	15 265	15 265	15 265
	Нераспределенная прибыль (непокрытый убыток)	1370	4 426 140	4 075 240	3 278 817
	<b>Итого по разделу III</b>	<b>1300</b>	<b>7 536 631</b>	<b>7 185 731</b>	<b>3 518 067</b>
	<b>IV. ДОЛГОСРОЧНЫЕ ОБЯЗАТЕЛЬСТВА</b>				
16	Заемные средства	1410	734 587	761 530	180 600
	в том числе:				
	Долгосрочные кредиты	14101	734 587	761 530	180 600
	Отложенные налоговые обязательства	1420	186 675	150 514	102 066
	Оценочные обязательства	1430	-	-	-
	Прочие обязательства	1450	-	-	-
	<b>Итого по разделу IV</b>	<b>1400</b>	<b>921 262</b>	<b>912 044</b>	<b>282 666</b>
	<b>V. КРАТКОСРОЧНЫЕ ОБЯЗАТЕЛЬСТВА</b>				
16	Заемные средства	1510	33 647	91 372	333 814
	в том числе:				
	Краткосрочные кредиты	15101	-	89 890	332 516
	Краткосрочные займы	15102	32 500	-	-
	Проценты по краткосрочным кредитам	15103	-	-	-
	Проценты по долгосрочным кредитам	15104	1 147	1 482	1 298
18	Кредиторская задолженность	1520	4 350 392	3 372 278	2 728 937
	в том числе:				
	Расчеты с поставщиками и подрядчиками	15201	551 516	495 088	764 409
	Расчеты с покупателями и заказчиками	15202	2 727 978	2 379 451	1 533 922
	Расчеты по налогам и сборам	15203	251 216	225 820	82 236
	Расчеты по социальному страхованию и обеспечению	15204	12 260	36 457	-
	Расчеты с персоналом по оплате труда	15205	74 110	68 132	-
	Расчеты с подотчетными лицами	15206	69	205	500
	Задолженность участникам (учредителям) по выплате доходов	15207	305 301	74 285	121 087
	Расчеты с разными дебиторами и кредиторами	15208	81 070	92 814	226 783
	Расчеты по вкладам в уставный (складочный) капитал	15209	346 873	-	-
	Доходы будущих периодов	1530	9 393	11 991	14 588
17	Оценочные обязательства	1540	101 145	108 769	44 441
19	Прочие обязательства	1550	86 675	147 462	-
	в том числе:				
	НДС с авансов выданных		86 675	147 462	-
	<b>Итого по разделу V</b>	<b>1500</b>	<b>4 581 252</b>	<b>3 731 872</b>	<b>3 121 780</b>
	<b>БАЛАНС</b>	<b>1700</b>	<b>13 039 145</b>	<b>11 829 647</b>	<b>6 922 513</b>

Заместитель генерального  
директора по экономике и  
финансам  
(Должность)

  
(подпись)

Береславская  
Вероника Анатольевна  
(расшифровка подписи)

(по доверенности №184Д от  
09.01.2018г.)  
(доверенность)

14 февраля 2018 г.

## Отчет о финансовых результатах

за Январь - Декабрь 2017 г.

		Дата (число, месяц, год)		Коды		
		Форма по ОКУД		0710002		
		Акционерное Общество "Ульяновское конструкторское бюро приборостроения"		31	12	2017
Организация		по ОКПО		07546015		
Идентификационный номер налогоплательщика		ИНН		7303005071		
Вид экономической деятельности		по ОКВЭД		72.19		
Организационно-правовая форма / форма собственности		по ОКОПФ / ОКФС		12267	49	
Акционерное общество / смешанная		по ОКЕИ		384		
Единица измерения: в тыс. рублей						

Пояснения	Наименование показателя	Код	За Январь - Декабрь 2017 г.	За Январь - Декабрь 2016 г.
20	Выручка	2110	6 629 479	6 644 612
П6.1	Себестоимость продаж	2120	(4 924 653)	(5 121 551)
	Валовая прибыль (убыток)	2100	1 704 826	1 523 061
	Коммерческие расходы	2210	(52 113)	(42 435)
20	Управленческие расходы	2220	-	-
	Прибыль (убыток) от продаж	2200	1 652 713	1 480 626
	Доходы от участия в других организациях	2310	2 712	3 067
	Проценты к получению	2320	11 038	10 827
	Проценты к уплате	2330	(1 711)	(61 679)
21, П6.2	Прочие доходы	2340	399 146	307 476
21, П6.2	Прочие расходы	2350	(818 179)	(498 708)
	Прибыль (убыток) до налогообложения	2300	1 245 719	1 241 609
	Текущий налог на прибыль	2410	(274 633)	(227 249)
	в т.ч. постоянные налоговые обязательства (активы)	2421	(36 063)	(9 458)
	Изменение отложенных налоговых обязательств	2430	(36 161)	(48 448)
	Изменение отложенных налоговых активов	2450	12 205	17 962
	Прочее	2460	(3 534)	(11 073)
	Чистая прибыль (убыток)	2400	943 596	972 801

**ПРИНЯТА**  
 Межрайонная ИФНС России  
 по крупнейшим налогоплательщикам  
 по Ульяновской области  
 Мухутдинова Г. Д.  
 15.02.2018

Пояснения	Наименование показателя	Код	За Январь - Декабрь 2017 г.	За Январь - Декабрь 2016 г.
	Результат от переоценки внеоборотных активов, не включаемый в чистую прибыль (убыток) периода	2510	-	(79)
	Результат от прочих операций, не включаемый в чистую прибыль (убыток) периода	2520	-	-
	Совокупный финансовый результат периода	2500	943 596	972 722
<b>СПРАВОЧНО</b>				
15	Базовая прибыль (убыток) на акцию	2900	5	5
	Разводненная прибыль (убыток) на акцию	2910	-	-

Заместитель  
генерального директора  
по экономике и финансам  
(Должность)

(подпись)

Береславская  
Вероника  
Анатольевна  
(расшифровка подписи)

(по доверенности №184Д от  
09.01.2018г.)  
(доверенность)

14 февраля 2018 г.

**Отчет об измененных капиталах**  
за Январь - Декабрь 2017 г.

форма по ОКУД  
Дата (число, месяц, год)

Коды		
0710003	31	12
07546015		2017
7303005071		
72.19		
12267		49
384		

**ПРИНЯТА**

Межрайонная ИФНС России

по крупнейшим налогоплательщикам

по Ульяновской области

Мукутдинова Г.А.

15.02.2018



Акционерное Общество "Ульяновское конструкторское бюро приборостроения"  
Идентификационный номер налогоплательщика  
Вид экономической деятельности: Научные исследования и разработки в области естественных и технических наук  
Организационно-правовая форма / форма собственности: естественных и технических наук  
Акционерное общество / смешанная  
Единица измерения: в тыс. рублей

**1. Движение капитала**

Наименование показателя	Код	Уставный капитал	Собственные акции, выкупленные у акционеров	Добавочный капитал	Резервный капитал	Нераспределенная прибыль (непокрытый убыток)	Итого
Величина капитала на 31 декабря 2015 г.	3100	154 890	(37 251)	106 346	15 265	3 278 817	3 518 067
<u>За 2016 г.</u>							
Увеличение капитала - всего:	3210	67 546	-	2 803 774	-	1 003 062	3 874 382
в том числе:							
чистая прибыль	3211	X	X	X	X	972 801	972 801
переоценка имущества	3212	X	X	-	X	-	-
доходы, относящиеся непосредственно на увеличение капитала	3213	X	X	-	X	-	-
дополнительный выпуск акций	3214	29 446	-	1 089 119	X	X	1 118 565
увеличение номинальной стоимости акций	3215	-	-	-	X	-	X
реорганизация юридического лица	3216	38 100	-	1 714 655	-	30 261	1 783 016

Наименование показателя	Код	Уставный капитал	Собственные акции, выкупленные у акционеров	Добавочный капитал	Резервный капитал	Нераспределенная прибыль (непокрытый убыток)	Итого
Уменьшение капитала - всего:	3220	-	-	(79)	-	(206 639)	(206 718)
в том числе:							
убыток	3221	X	X	X	X	-	-
переоценка имущества	3222	X	X	(79)	X	79	-
расходы, относящиеся непосредственно на уменьшение капитала	3223	X	X	-	X	-	-
уменьшение номинальной стоимости	3224	-	-	-	X	-	-
уменьшение количества акций	3225	-	-	-	X	-	-
реорганизация юридического лица	3226	-	-	-	-	(119 035)	(119 035)
дивиденды	3227	X	X	X	X	(87 683)	(87 683)
Изменение добавочного капитала	3230	X	X	-	-	-	X
Изменение резервного капитала	3240	X	X	X	-	-	X
Величина капитала на 31 декабря 2016 г.	3200	222 436	(37 251)	2 910 041	15 265	4 075 240	7 185 731
Увеличение капитала - всего:	3310	-	-	-	-	943 594	943 594
в том числе:							
чистая прибыль	3311	X	X	X	X	943 594	943 594
переоценка имущества	3312	X	X	-	X	-	-
доходы, относящиеся непосредственно на увеличение капитала	3313	X	X	-	X	-	-
дополнительный выпуск акций	3314	-	-	-	X	X	-
акций	3315	-	-	-	X	-	X
реорганизация юридического лица	3316	-	-	-	-	-	-
Уменьшение капитала - всего:	3320	-	-	-	-	(592 694)	(592 694)
в том числе:							
убыток	3321	X	X	X	X	-	-
переоценка имущества	3322	X	X	-	X	-	-
расходы, относящиеся непосредственно на уменьшение капитала	3323	X	X	-	X	(13 649)	(13 649)
уменьшение номинальной стоимости	3324	-	-	-	X	-	-
уменьшение количества акций	3325	-	-	-	X	-	-
реорганизация юридического лица	3326	-	-	-	-	-	-
дивиденды	3327	X	X	X	X	(579 045)	(579 045)
Изменение добавочного капитала	3330	X	X	-	-	-	X
Изменение резервного капитала	3340	X	X	X	-	-	X
Величина капитала на 31 декабря 2017 г.	3300	222 436	(37 251)	2 910 041	15 265	4 426 140	7 536 631

**2. Корректировки в связи с изменением учетной политики и исправлением ошибок**

Наименование показателя	Код	На 31 декабря 2015 г.	Изменения капитала за 2016 г.		На 31 декабря 2016 г.
			за счет чистой прибыли (убытка)	за счет иных факторов	
<b>Капитал - всего</b>					
до корректировок	3400	-	-	-	-
корректировка в связи с:					
изменением учетной политики	3410	-	-	-	-
исправлением ошибок	3420	-	-	-	-
после корректировок	3500	-	-	-	-
в том числе:					
нераспределенная прибыль (непокрытый убыток):					
до корректировок	3401	-	-	-	-
корректировка в связи с:					
изменением учетной политики	3411	-	-	-	-
исправлением ошибок	3421	-	-	-	-
после корректировок	3501	-	-	-	-
до корректировок	3402	-	-	-	-
корректировка в связи с:					
изменением учетной политики	3412	-	-	-	-
исправлением ошибок	3422	-	-	-	-
после корректировок	3502	-	-	-	-




**3. Чистые активы**

Наименование показателя	Код	На 31 декабря 2017 г.	На 31 декабря 2016 г.	На 31 декабря 2015 г.
Чистые активы	3600	7 546 025	7 197 722	3 532 655

Заместитель генерального  
директора по экономике и

финансам  
(должность)



(подпись)

Береславская Вероника  
Анатовьевна

(расшифровка подписи)

(по доверенности №184Д от

09.01.2018г.)

(доверенность)

14 февраля 2018 г.

**Отчет о движении денежных средств  
за Январь - Декабрь 2017 г.**

Акционерное Общество "Ульяновское конструкторское бюро  
приборостроения"  
Идентификационный номер налогоплательщика  
Вид экономической деятельности **Научные исследования и разработки в области  
естественных и технических наук**  
Организационно-правовая форма / форма собственности  
**Акционерное общество / смешанная**  
Единица измерения: в тыс. рублей

Форма по ОКУД  
Дата (число, месяц, год)  
по ОКПО  
ИНН  
по  
ОКВЭД  
по ОКOPФ / ОКФС  
по ОКЕИ


Коды		
0710004		
31	12	2017
07546015		
7303005071		
72.19		
12267	49	
384		

Наименование показателя	Код	За Январь - Декабрь 2017 г.	За Январь - Декабрь 2016 г.
<b>Денежные потоки от текущих операций</b>			
Поступления - всего	4110	6 851 598	7 022 248
в том числе:			
от продажи продукции, товаров, работ и услуг	4111	6 719 857	6 807 161
арендных платежей, лицензионных платежей, роялти, комиссионных и иных аналогичных платежей	4112	-	471
от перепродажи финансовых вложений	4113	-	-
прочие поступления	4114	131 741	214 616
Платежи - всего	4120	(6 263 166)	(5 777 351)
в том числе:			
поставщикам (подрядчикам) за сырье, материалы, работы, услуги	4121	(3 504 139)	(3 578 023)
в связи с оплатой труда работников	4122	(2 182 505)	(1 753 122)
процентов по долговым обязательствам	4123	(2 496)	(65 018)
налога на прибыль организаций	4124	(245 979)	(197 466)
прочие платежи	4129	(328 047)	(183 722)
Сальдо денежных потоков от текущих операций	4100	588 432	1 244 897
<b>Денежные потоки от инвестиционных операций</b>			
Поступления - всего	4210	69 067	107 823
в том числе:			
от продажи внеоборотных активов (кроме финансовых вложений)	4211	4 520	547
от продажи акций других организаций (долей участия) от возврата предоставленных займов, от продажи долговых ценных бумаг (прав требования денежных средств к другим лицам)	4212	-	-
дивидендов, процентов по долговым финансовым вложениям и аналогичных поступлений от долевого участия в других организациях	4213	-	103 000
прочие поступления	4214	2 443	4 276
прочие поступления	4219	62 104	-
Платежи - всего	4220	(878 585)	(466 253)
в том числе:			
в связи с приобретением, созданием, модернизацией, реконструкцией и подготовкой к использованию внеоборотных активов	4221	(804 635)	(403 346)
в связи с приобретением акций других организаций (долей участия)	4222	-	-
в связи с приобретением долговых ценных бумаг (прав требования денежных средств к другим лицам), предоставление займов другим лицам	4223	-	-
процентов по долговым обязательствам, включаемым в стоимость инвестиционного актива	4224	(73 950)	(62 907)
прочие платежи	4229	-	-
Сальдо денежных потоков от инвестиционных операций	4200	(809 518)	(358 430)

**ПРИНЯТА**


Межрайонная ИФНС России  
по крупнейшим налогоплательщикам  
по Ульяновской области

Мухутдинова Г. Д.

15.02.2018 

Наименование показателя	Код	За Январь - Декабрь 2017 г.	За Январь - Декабрь 2016 г.
<b>Денежные потоки от финансовых операций</b>			
Поступления - всего	4310	379 373	1 730 921
в том числе:			
получение кредитов и займов	4311	32 500	612 356
денежных вкладов собственников (участников)	4312	-	-
от выпуска акций, увеличения долей участия	4313	346 873	1 118 565
от выпуска облигаций, векселей и других долговых ценных бумаг и др.	4314	-	-
	4315	-	-
прочие поступления	4319	-	-
Платежи - всего	4320	(411 374)	(1 136 317)
в том числе:			
собственникам (участникам) в связи с выкупом у них акций (долей участия) организации или их выходом из состава участников	4321	-	-
на уплату дивидендов и иных платежей по распределению прибыли в пользу собственников	4322	(294 541)	(133 843)
в связи с погашением (выкупом) векселей и других долговых ценных бумаг, возврат кредитов и займов	4323	(116 833)	(1 002 474)
	4324	-	-
прочие платежи	4329	-	-
Сальдо денежных потоков от финансовых операций	4300	(32 001)	594 604
Сальдо денежных потоков за отчетный период	4400	(253 087)	1 481 071
Остаток денежных средств и денежных эквивалентов на начало отчетного периода	4450	1 674 206	196 322
Остаток денежных средств и денежных эквивалентов на конец отчетного периода	4500	1 421 259	1 674 206
Величина влияния изменений курса иностранной валюты по отношению к рублю	4490	140	(3 187)

Заместитель генерального  
директора по экономике и  
финансам  
(должность)

  
(подпись)

Береславская  
Вероника  
Анатольевна  
(расшифровка подписи)

(по доверенности №184Д от  
09.01.2018г.)  
(доверенность)

14 февраля 2018 г.